

# BLACK+ DECKER™

## 取扱説明書

### 乾／湿両用リチウムダストバスター

### HNV215BW52

▶安全上のご注意

P2～P3

▶使う前に

P4

▶使い方

P5

▶メンテナンスと保管

P6～P7

▶その他の情報

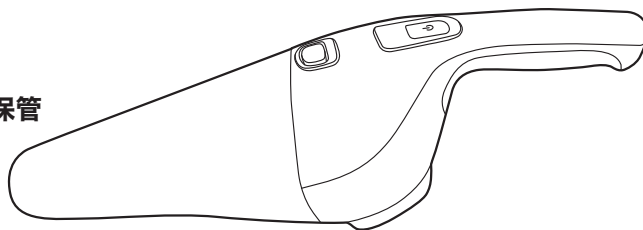
P7

▶仕様

P8

▶保証書

P11～P12



ご使用済みの電池は貴重な資源です。  
再利用しますので、廃棄しないで電池  
リサイクル協力店へご持参ください。

このたびはブラック・アンド・デッカー「乾／湿両用リチウムダストバスター」をお買い上げいただき、誠にありがとうございます。

ご使用になる前に、この取扱説明書をよくお読みになり正しくご使用ください。

この取扱説明書は、必ず保管してください。

N598694

## 安全上のご注意

正しく安全にお使いいただく為に、ご使用前に必ずこの取扱説明書にある指示事項を全てお読みください。お読みになった後は、いつでも見られるように必ず保管してください。この取扱説明書は、本製品をお取扱いの際に、火災や感電、けがなどの事故を未然に防ぐため、必ずお守りいただくことを、説明しています。表示内容を無視して誤った使い方をした時に生じる危害や損害の程度を、次の表示マークで区分し、説明しています。



### 警告

この表示の欄は、「死亡または重傷などを負う可能性が想定される」内容です。



### 注意

この表示の欄は、「障害を負う危険性または物的損害のみが発生する可能性が想定される」内容です。



この表示の欄は、気をつけていただきたい、「注意喚起」の内容です。



## 警告

・ **お子様がおもちゃにしないように注意してください。**  
本製品をお子様、あるいはお子様のそばで使用される場合、常に細心の注意を払ってください。

・ **適切な格好で作業してください。**  
髪の毛、弛んだ衣服、または身体の一部が可動部分に触れないようにしてください。

・ **高温の状態の物質に対し、使用しないでください。**  
燃えているものもしくは煙の出ている状態の物質（例：吸いかけのタバコ、マッチ、燃えかけの灰）に対し使用しないでください。

・ **充電電池の端子間を絶対にショートさせない。**  
充電電池の端子部に金属物を接触させないでください。発煙、発火、破裂等のおそれがあります。

・ **充電電池/本体を高温になるところに放置しない。**  
液漏れ・発熱・発火・破裂・変形につながります。

・ **充電器は交流100ボルト以外では使わない。**  
昇圧器などのトランス類を使用したり、直流電源やエンジン発電機を使用したりすることはしないでください。異常に発熱し、火災のおそれがあります。

・ **充電器、充電電池が損傷した場合には使用しない。**  
火災・感電につながります。

・ **危険物に対し使用しないでください。**  
爆発物、可燃性や中毒症状を起こす物質や液体（ガソリン等）に対し使用しないでください。

・ **電源コードを乱暴に扱わないでください。**  
コードの部分を持って運んだり、コンセントから外す際にコードを引っ張ったりしないでください。感電やショート等の原因となるので、コードに熱いものや、油、薬品類を接触させたり、鋭利なものでキズ付けたりしないよう注意してください。万一、誤ってキズを付けた場合は、その箇所に触れず、直ちにスイッチを切り、電源プラグをコンセントから抜いてください。

キズついたコードは火災を引き起こす危険があります。危険を回避するために、ブラック・アンド・デッカー認定サービスセンターで修理してください。

・ **次の場合は、必ずスイッチを切ってください。**

- ①お手入れや点検。
- ②アクセサリーの取り付けや取り外し。
- ③その他危険が予想される場合。

・ **指定の付属品、アタッチメントを使用してください。**  
使用を推奨していない付属品やアタッチメントの使用は危険をともなうことがあります。

・ **スイッチがオンできない、あるいはオフできない場合は、使用を中止してください。**  
お買い上げいただいた販売店へ修理を依頼してください。

・ **損傷した電源コードの修理は、有資格の技術者が行わなければなりません。**  
本製品の内部には、お客様が修理できる部品はありません。お客様が本製品の分解を試みた場合、保証が無効になるだけでなく、本体が重大な損傷を受けたり、お客様が重傷を負う危険があります。

## ⚠ 注意

### ・排気口をふさがないでください。

本体の下に排気口があります。本機をご使用になる際、排気口を障害物や手でふさがないでください。

### ・必ずフィルターを取り付けた状態でご使用ください。

汚れのひどい、もしくはダメージを受けたフィルターは新しいものと交換してください。

### ・水や液体に浸けないでください。

濡れた手でプラグや本製品を扱わないでください。また、モーター駆動部分をけって水や液体に浸けないでください。

### ・とがったものを吸い取らないようにしてください。

本体内部やフィルターが損傷することがあります。

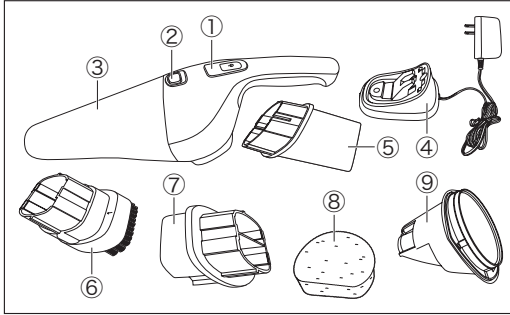


## 警告 充電電池パック（内臓式のもの含む）と充電器に関する安全上の事項

- 充電器の定格電圧が電源と一致していることを確認してください。充電器の電圧は定格銘版に記載されています。
- 充電器は屋内のみで使用してください。また、充電器を濡れた場所や、散らかった場所では使用しないでください。特に水まわりの近くで使用したり、水の中に浸けたりしないでください。
- 充電器のコードやプラグ部分に損傷がある場合、使用せず新しいものと交換してください。
- 充電器が衝撃、落下、その他何らかの原因で損傷した場合には使用せず、ブラック・アンド・デッカー認定サービスセンターにお持ち込みください。
- 充電電池を開ける試みは絶対にしないでください。充電電池にひびや傷、へこみを発見した場合、再充電することなくすぐにご使用をおやめください。
- 周囲温度が+10°C以上+40°C以下での環境下での充電を推奨いたします。
- 充電電池がひどく損傷していたり完全に消耗していても、焼却しないでください。充電電池パックが火の中で爆発する恐れがあります。
- 極端な温度状況のもとでは、わずかな量の液もれが充電電池から発生することがあります。もし外部シールが破れて漏れ出した液体が皮膚に触れた場合は：
  - ・石鹸と水で直ちに洗い落としてください。
  - ・電池液が目に入った場合は、ただちにきれいな水で十分洗い流してから、直ちに医師の診察を受けてください。
- 充電は専用の充電器のみで行なってください。誤った使用法は感電を引き起こしたり、本体を加熱させたり、液漏れなどを引き起こす原因となります。取扱説明書に記載してある充電器でのみ、充電してください。
- 充電中でないときは、プラグをコンセントから必ずはずしておいてください。
- 充電は電源プラグをコンセントに差し込んでご使用ください。
- 濡れた手で、電源プラグをコンセントに差し込むのはおやめください。感電の恐れがあります。

## 使う前に

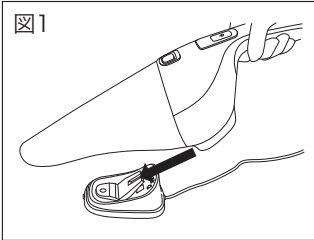
製品をご確認ください  
各部の名称



- ①ON/OFFスイッチ
- ②ダストケース取り外し用ボタン
- ③ダストケース
- ④充電器
- ⑤先細ノズル
- ⑥ブラシノズル
- ⑦液体吸引用ラバーパッド（ゴム製）
- ⑧スポンジフィルター  
（ダストケース内に内蔵）
- ⑨乾/湿両用フィルターケース  
（ダストケース内に内蔵）

## 充電の手順

図1



### ◆充電のしかた

- (1) 充電台の電源をコンセントに差し込んでください。
- (2) 図のように、本体を充電台にスライドして本体底面と充電台の凹凸がしっかりはまるよう設置します。

### ◆充電時間

- ・充電電池は約10時間でフル充電されます。

### ◆充電がうまく行なわれないときは

- 1) 電源コンセントに電灯などの他の電気器具を接続して、電流が流れているかを調べる。
- 2) 電源コンセントが、壁の電源スイッチと連動しているか確認する。
- 3) 周囲温度が+10℃以上、及び+40℃以下の環境下で充電を行なったか確かめる。
- 4) それでも充電されないときには、お買い上げの販売店にお買い上げの際のレシートなどと一緒にご持参の上、ご相談ください。

### ⚠充電上の注意事項

- ・充電中、充電器と本体に触れると暖かく感じるようになります。これは正常な状態であって、問題はありません。
- ・作業中に本製品の作業量がおちてきた場合、再充電してください。動作の力が弱くなった状態で作業を続けしないでください。
- ・本製品は充電が満充電になると感知し自動的に電流が止まります。ご使用後は充電器に戻してください。消耗分のみ充電されます。次回の使用時に備えてください。

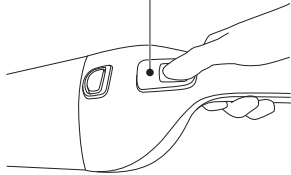
## 使い方



### 注意

本製品を雨が降っている場所や湿気の多い場所では使用しないでください。

図2 ON/OFFスイッチ



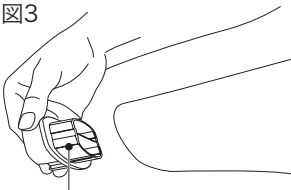
### ● ダストバスターの操作方法について

- 1) 本製品を作動するにはON/OFFスイッチを押してください。ON/OFFスイッチを押し続ける限り、作動します。ON/OFFスイッチから指を離すと、本体が停止します。(図2)
- 2) ご使用毎にダストケースにたまったゴミを捨ててください。



- ・吸引力が落ちてきた場合、直ちに充電をしてください。吸引力が落ちた状態で、掃除を続けしないでください。
- ・製品を長期間使用せず保管する場合は、満充電にさせていただいてから保管してください。

図3



⑦液体吸引用ラバーパッド

### ● 液体に対して使用する場合

図3のように、「ダストケース」の先端に「液体吸引ラバーパッド」を装着してください。

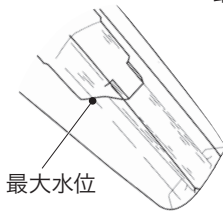
### 最大水位について

液体を吸う際は、本体を約30°に傾けた上体で、ダストケースの内部に設置されている、乾/湿両用フィルターケースの先端部分を越えないように注意してください。通常の使用においては、最大水位手前1cmぐらいで吸引をやめるよう心がけてください。それ以上吸いつづけると液体が、本体排気口から噴出す恐れがあり、故障の原因となります。また液体が「ダストケース」の中にある場合、本製品を上下裏返したり、吸い口を上に向けたり、もしくは振ったりしないでください。(図4)



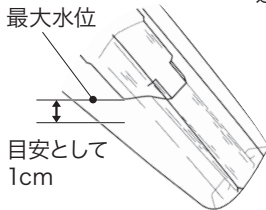
図4

最大



最大水位

通常



最大水位

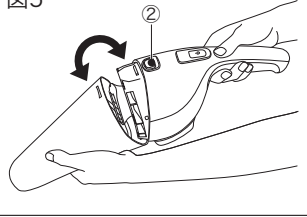
目安として  
1cm

腐りやすい液体(牛乳等)を吸入した場合は即時にダストケースにたまった液体を捨て、「ダストケース」内部と「スポンジフィルター」の掃除を行ってください。カビがはえる恐れがあります。

## メンテナンスと保管

### ◆ダストケースの取り外し方

図5

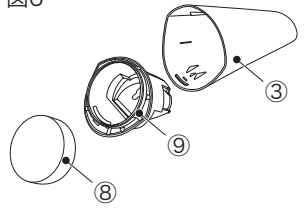


ダストケース取り外しボタン (2) を押しながら、ダストケースを取り外してください。

取り付けの際はダストケースの下側の凹部分を本体の突起凸部分に合わせて取り付けを行ってください。(図5)

### ◆乾/湿両用フィルター・スポンジフィルターの取り外し方

図6



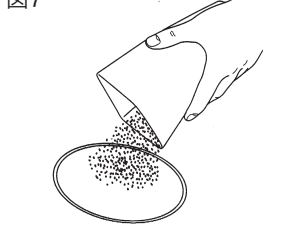
スポンジフィルターが乾/湿両用フィルターケースに装着された状態でダストケースの内部に収まっています。ゴミ捨てや、乾/湿両用フィルターとスポンジフィルターの洗浄時には取り外してください。(図6)



取り付けの際はフィルターケースの向きに注意してください。

### ◆ゴミの捨て方

図7



上記の手順でダストケース、フィルターケースを取り外して行ってください。(図7)



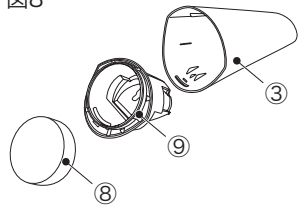
スポンジフィルターは定期的に掃除を行ってください。特に液体のお掃除をした後は、臭いの発生の原因となるため使用後直ちに掃除を行ってください。

### ◆フィルターのお手入れ



ご使用毎に「スポンジフィルター」を十分掃除してください。「スポンジフィルター」にごみや汚れが付着すると製品の吸引力が弱まる原因となります。

図8



ダストケース、乾/湿両用フィルター、スポンジフィルターは水洗いができます。ぬるま湯、水または薄めた中性洗剤で洗った後、自然乾燥させてください。

「乾/湿両用フィルター」⇒「スポンジフィルター」の順にダストケースの中に装着してください。(図8)



## 注意

「ダストケース」を乾/湿両用リチウムダストバスター本体に取りつける前に、「スポンジフィルター」が完全に乾燥していることを確認してください。



「スポンジフィルター」は定期的に掃除してください。「スポンジフィルター」の汚れが目立つ場合や破れたりしている場合は、すぐに交換してください。



フィルターがきれいな状態でダストケースが空の時のみ、吸引力を最大限に発揮し、ごみを吸引できます。ON/OFFスイッチをOFFにしたときに吸い取り口からごみが落ちてくる場合は、ダストケースがゴミで満タンになっているので、たまったゴミを捨ててください。

## その他の情報

### トラブルシューティング

本製品が動作しない場合は、次のことを調べてください。

- 充電時に充電器が正しくコンセントに接続されていたか（正常に充電されている場合は、触るとわずかに暖かく感じられます）。
- 充電器のコードが破損していませんか。また、本体が正しく充電器に設置されていますか。
- スイッチをONの状態では充電していませんか。

## アクセサリ

本製品の付属品は各販売店もしくはブラック・アンド・デッカーのサービスセンターにて販売しております。また、付属品についてのお問い合わせはブラック・アンド・デッカーまでお電話ください。  
ブラック・アンド・デッカー オンラインショップ：<http://bdkshop.com/>



当社の認定しない付属品のご使用は、重大な危険をとまなう可能性があります。

## リサイクル 充電電池パックと環境



Li-ion

リチウム電池は  
リサイクルへ

本製品に使用している充電電池はリサイクル可能な貴重な資源です。充電電池や製品の廃棄の際には、下記の手順に従いリサイクルにご協力ください。

- (1) 充電電池の寿命がなくなるまで使いきってから充電電池を交換する（充電電池には寿命があります）。
- (2) 使用後は捨てないで、充電式電池リサイクル協力店またはブラック・アンド・デッカーにお持ちください。

## アフターサービスについて

本機の修理、メンテナンス、調整はブラック・アンド・デッカーにて認定技術者が純正部品を使用して行わなければなりません。必ずお買い上げの販売店または当社までご相談ください。修理の知識や技術のない方が修理を行いますと、事故やケガのおそれがあります。

## 仕 様

|                |                        |
|----------------|------------------------|
| ▽本体            | HNV215BW52             |
| 電圧             | 7.2V                   |
| バッテリー          | リチウム充電電池               |
| 連続作業時間         | 約8分                    |
| 集塵容量           | 乾175ml 湿125ml          |
| 本体質量（アクセサリ除く）  | 約0.7kg                 |
| 本体サイズ（アクセサリ除く） | 390×120×155mm（長さ×幅×高さ） |
| ▽充電器           |                        |
| 入力電圧           | 単相交流100V               |
| 入力周波数          | 50/60Hz                |
| 出力電圧           | DC15V                  |
| 出力電流           | 150mA                  |
| 充電時間           | 約10時間                  |

※製品仕様及び内容は改良のため予告なく変更することがあります。

### <輸入販売元>

**ポップリベット・ファスナー株式会社**  
**ブラック・アンド・デッカー事業部**

〒171-0022 東京都豊島区南池袋1-11-22  
山種池袋ビル4F

Tel: 03 (5979) 5677 Fax: 03 (5979) 5788



オフィシャルサイト

[www.blackanddecker-japan.com](http://www.blackanddecker-japan.com)



facebookサイト

[www.facebook.com/BlackAndDecker.JAPAN](http://www.facebook.com/BlackAndDecker.JAPAN)





## 製品保証書

### <保証規定>

保証期間：お買い上げ日より1年間。

- 1) 取扱説明書や製品ラベルに記載されている注意書きに従った使用状況で、本製品が故障した場合には、無償修理をいたします。  
無償修理をご依頼になる場合は、以下のものを、お買い上げの販売店、またはブラック・アンド・テッカーまでご持参、ご送付ください。  
その際の諸費用は、お客様の負担となります。
  - ・製品
  - ・必要事項を記入した本書
  - ・レシート(領収書)またはそのコピー
- 2) ブラック・アンド・テッカー認定サービスセンターが保証対象の認定を行います。
- 3) 次の場合は、本保証書規定の対象外となり、有料の修理または交換となります。
  - ◆本書、お買い上げの日付を証明するレシート(領収書)またはそのコピーがない場合
  - ◆ご家庭以外(業務用としてなど)で使用した場合の故障および損傷
  - ◆オークションや、中古品など新品でご購入した以外の場合
  - ◆移動、落下、水没など製造上の問題以外による故障および損傷
  - ◆使用上の誤りや注意書きを無視した使用による故障及び損傷
  - ◆不当な修理や改造による故障及び損傷
  - ◆火災・地震などの天災。騒乱などの人災、公害や異常電圧などの環境による故障および損傷
  - ◆海外など、ご利用電源が100V(50 / 60Hz)でない環境でのご使用による故障および損傷
  - ◆保証期間経過後のご依頼
  - ◆温度、湿度など適正な環境以外でのご使用による故障および損傷
  - ◆過負荷をかけ続けた場合、または不具合が発生しているながら継続ご使用による故障および損傷
  - ◆製品上に刻印されているデータコードが認識できない場合
  - ◆セット品のうち一部の製品において他の製品とデータコードが一致しない場合
  - ◆製品を貸与されてのご使用による故障および損傷
- 4) 本書は日本国内においてのみ有効です。This warranty is valid only in Japan.
- 5) 本書は再発行いたしませんので、紛失しないように大切に保管してください。
- 6) 本規定は、以上の保証規定により修理・交換をお約束するためのもので、これによりお客様の法律上の権利を制限するものではありません。
- 7) 本規定は予告なく変更されることがあります。

※ビット、ノコ刃、サンドペーパー、掃除機フィルター、チェーン刃等の消耗品は保証の対象外です。

### <アフターサービスについて>

アフターサービスに関する事項は、「アフターサービスについて」をご参照ください。保証期間経過後の修理等については、ブラック・アンド・テッカーまでお問合せください。

### <個人情報のお取り扱いについて>

弊社は、お客様よりお知らせいただいたお客様の住所、氏名、電話番号などの個人を識別、もしくは特定することのできる固有の情報(以下「個人情報」)を、本サービス提供目的のため、弊社ならびに弊社指定の宅配業者に提供します。お客様は、あらかじめこれに同意するものとします。また個人情報は、新製品情報、イベントのご案内、弊社製品サービスの品質向上のためにも利用させていただきます。

**BLACK+DECKER**<sup>TM</sup>

ブラック・アンド・デッカー 製品保証書

本書は、裏面に記載された保証規定により無償で修理・交換をお約束するものです。詳細は裏面の保証規定をご参照ください。

| お客様記入欄               |                  |
|----------------------|------------------|
| フリガナ                 |                  |
| お名前                  |                  |
| TEL                  | ( )              |
| ご住所                  | (〒 )<br>都道<br>府県 |
| 製品名                  | 型番               |
| 乾/湿両用<br>リチウムダストバスター | HNV215BW52       |
| お買い上げ日               | 販売店名             |
| 年 月 日                |                  |
| 販売店住所                |                  |
| TEL: ( )             |                  |

ポップリベット・ファスナー株式会社  
ブラック・アンド・デッカー事業部

〒171-0022 東京都豊島区南池袋1-11-22 山種池袋ビル4F  
TEL:03(5979)5677 FAX:03(5979)5788