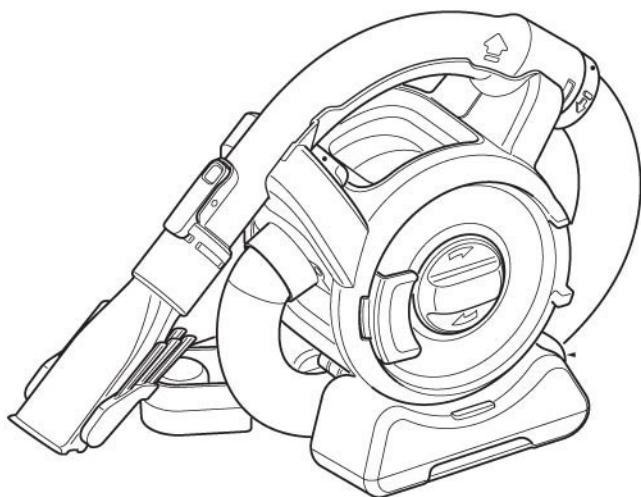




取扱説明書

Z-PD1200 (B)(O)(R) DUSTBUSTER FLEXI

ダストバスターフレキシ-



安全上のご注意

P2~P4

使う前に

P4~P5

使い方

P6~P7

その他の情報

P7~P8

仕様

P9

保証書

P11~P12



Ni-Cd

ご使用済みのニカド電池は貴重な資源です。再利用しますので、廃棄しないでニカド電池リサイクル協力店へご持参ください。

このたびはブラック・アンド・デッカー「ダストバスターフレキシ-」をお買い上げいただき、誠にありがとうございます。




ご使用になる前に、この取扱説明書をよくお読みになり正しくご使用ください。

この取扱説明書は大切に保管し、必要な時に備えてください。

90557578

安全上のご注意

正しく安全にお使いいただく為に、ご使用前に必ずこの取扱説明書にある指示事項を全てお読みください。
お読みになった後は、いつでも見られるように必ず保管してください。
この取扱説明書は、本製品をお取扱いの際に、火災や感電、けがなどの事故を未然に防ぐため、必ずお守りいただくことを、説明しています。
表示内容を無視して誤った使い方をした時に生じる危害や損害の程度を、次の表示マークで区分し、説明しています。

-  **警告** この表示の欄は、「死亡または重傷などを負う可能性が想定される」内容です。
-  **注意** この表示の欄は、「障害を負う危険性または物的損害のみが発生する可能性が想定される」内容です。
-  このような絵表示は、気をつけていただきたい「注意喚起」の内容です。

警告

●本製品は家庭用です。
本製品は家庭内での使用を目的として設計されています。商業用、工業用には使用しないでください。

●とがったものを吸い取らないようにしてください。
本体内部やフィルターが損傷することがあります。

●子供がおもちゃにしないように注意してください。
本製品を子供が、あるいは子供のそばで使用される場合、常に細心の注意を払ってください。

●水や液体に浸けないで下さい。
水や液体に浸けないでください。
濡れた手でプラグや本製品、ならびに充電器を扱わないでください。また、モーター駆動部分をけって水や液体に浸けないでください。

●適切な格好で作業してください。
髪の毛、弛んだ衣服、または身体の一部が可動部分に触れないようにしてください。

●必ずフィルターを取り付けた状態でご使用ください。
汚れのひどい、もしくはダメージを受けたフィルターは新しいものと交換してください。

●高温の状態の物質に対し、使用しないでください。
燃えているものもしくは煙の出ている状態の物質（例：吸いかけのタバコ、マッチ、燃えかけの灰）に対し使用しないでください。

●指定の付属品、アタッチメントを使用してください。
使用を推奨していない付属品やアタッチメントの使用は危険をともなうことがあります。
また、本製品の作動中に付属品を取り付けしないでください。

●危険物に対し使用しないでください。
爆発物、可燃性や中毒症状を起こす物質や液体（ガソリン等）に対し使用しないでください。

 **注意**

●**通風孔をふさがないでください。**

本体の横に通風孔が切っております。
本機をご使用になる際、通風孔を障害物や手でふさがないでください。

●**スイッチがオンできない、あるいはオフできない場合は、使用を中止してください。**

お買い上げいただいた販売店へ修理を依頼してください。

●**損傷した電源コードの修理は、有資格の技術者が行わなければなりません。**

本製品の内部には、お客様が修理できる部品はありません。

お客様が本製品の分解を試みた場合、保証が無効になるだけでなく、本体が重大な損傷を受けたり、お客様が重傷を負う危険があります。

●**電源コードを乱暴に扱わないでください。**

コードの部分を持って運んだり、シガーソケットから外す際にコードを引っ張ったりしないでください。

感電やショート等の原因となるので、コードに熱いものや、油、薬品類を接触させたり、鋭利なものでキズ付けたりしないよう注意してください。

万一、誤ってキズを付けた場合は、その箇所に触れず、直ちにスイッチを切り、電源プラグをコンセントから抜いてください。

キズついたコードは火災を引き起こす危険があります。

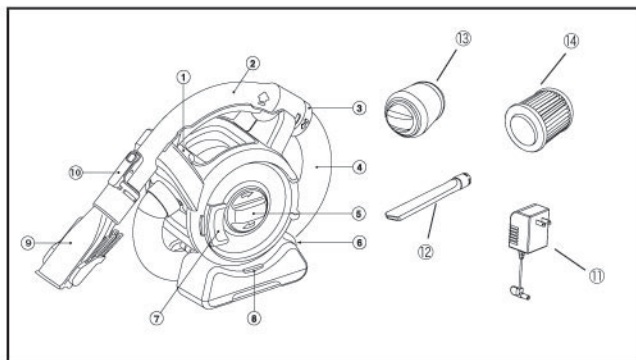


警告

充電電池パックと充電器に関する安全上の事項

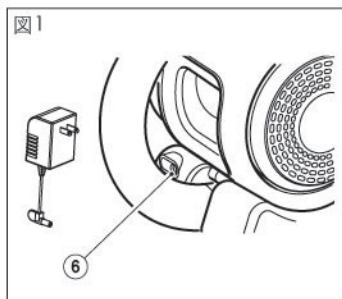
- 充電器の定格電圧が電源と一致していることを確認してください。充電器の電圧は定格銘版に記載されています。
- 充電器は屋内のみで使用してください。また、充電器を濡れた場所や、散らかった場所では使用しないでください。特に水まわりの近くでの使用や、水の中に浸けたりしないでください。
- 充電器のコードやプラグ部分に損傷がある場合、使用せず新しいものと交換してください。
- 充電器が衝撃、落下、その他何らかの原因で損傷した場合には使用せず、ブラック・アンド・デッカー認定サービスセンターにお持ち込みください。
- 充電電池パックを開ける試みは絶対にしないでください。充電電池パック本体にひびや傷、へこみを発見した場合、再充電することなくすぐにご使用をおやめください。
- 周囲温度が+4℃以下、及び+40℃以上のときは電池の充電を行なわないでください。これは電池に重大な損傷をあたえるのを防止するために必要な事項です。
- 充電電池パックがひどく損傷していたり完全に消耗していても、焼却しないでください。充電電池パックが火の中で爆発する恐れがあります。
- 過度な使用や極端な温度状況のもとでは、わずかな量の液もれが充電電池パックから発生することがあります。もし外部シールが破れて漏れ出した液体が皮膚に触れた場合は：
 - * 石鹸と水で直ちに洗い落としてください。
 - * レモンジュースや酢などの弱酸性で中和してください。
 - * 電池液が目に入った場合は、ただちにきれいな水で少なくとも10分間洗い流してから、直ちに医師の診察を受けてください。(備考：この液体は水酸化カリウム25~35%溶液です。)
- 充電は専用の充電器のみで行なってください。誤った使用法は感電を引き起こしたり、充電電池パックを加熱させたり、液漏れなどを引き起こす原因となります。取扱説明書に記載してある充電器でのみ、充電電池パックを充電してください。
- 専用の充電電池パックでのみ本製品をご利用ください。他社製の充電電池パックでの本製品のご使用は、火災を引き起こす危険性があります。取扱説明書に記載している充電電池パックでのみ、本製品をご使用ください。
- 充電中でないときは、プラグをコンセントから必ずはずしておいてください。
- 電源プラグをコンセントに差し込んでご使用ください。
- 濡れた手で、電源プラグをコンセントに差し込むのはおやめください。感電の恐れがあります。

使う前に



- ① ON/OFFスライドスイッチ
- ② リムーバブルハンドル
- ③ ロッキングリング
- ④ フレックスホース
- ⑤ クリーニングダイヤル
- ⑥ 充電プラグ差込口
- ⑦ リリースラッチ
- ⑧ 充電ランプ
- ⑨ コンピネーションノズル (本体未装着)
- ⑩ ノズルリリースボタン
- ⑪ 充電器
- ⑫ 先細隙間ノズル
- ⑬ クリーニングダイヤルフィルター (本体装着済)
- ⑭ HDフィルター(高密度集じんフィルター)

充電の手順



◆ 充電のしかた

- (1) 本機のON/OFFスライドスイッチが、OFFであることを確認してください。
- (2) 左図の充電プラグ差込口⑥に充電器プラグをしっかりと差し込みます。
- (3) 充電器を、コンセントに差し込んでください。このとき、延長コードは使わないでください。
- (4) 本体の青色の充電ランプ⑧が点灯することを確認してください。



充電ランプは、充電終了となってもランプは消えません。電源プラグを差し込み充電器に本機が接続している限り、充電ランプは点灯しています。

◆ 充電時間／回数

- 充電電池パックは約4時間でフル充電されます。工場からの出荷時点では、フル充電されていませんので、使用前に約6時間の充電が必要です。
- 充電電池パックは、約300回充放電が可能です。

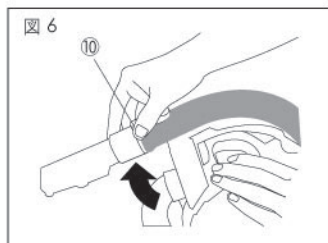
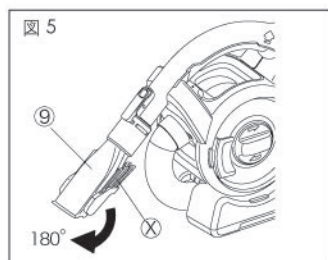
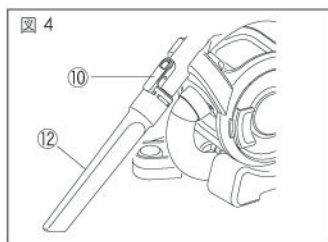
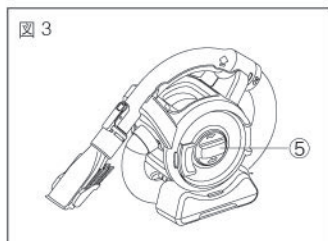
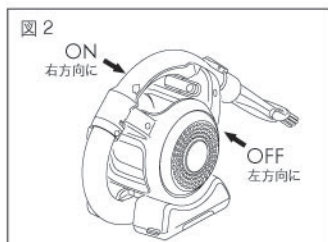
◆ 充電がうまく行なわれないときは

- 1) 電源コンセントに電灯などの他の電気器具を接続して、電流が流れているかを調べる。
- 2) 電源コンセントが、壁の電源スイッチと連動しているか確認する。
- 3) 周囲温度が+4℃以上、および+40℃以下の環境下で充電を行なったか確かめる。
- 4) それでも充電されないときには、お買い上げの販売店にお買い上げの際のレシートなどと一緒にご持参の上、ご相談ください。

⚠ 充電上の注意事項

- 充電電池パックを初めて、もしくは長期間使用していなかった後に充電するときは約80%の容量しか充電されません。放電と充電を数回繰り返すと、充電電池パックはフルに充電されます。
- 充電中、充電器と充電電池パックは触れると暖かく感じるようになります。これは正常な状態であって、問題はありません。
- 作業中に本製品の作業量がおちてきた場合、充電電池パックを再充電してください。充電電池パックの力が弱くなった状態で作業を続けしないでください。

使い方



● ダストバスターの操作方法について

- 1) 本製品を使用するにはON/OFFスライドスイッチ左側にスライドします。ON/OFFスライドスイッチを左側にスライドすると、本体が停止します。(図2)
- 2) ご使用毎にダストケースに たまったゴミを捨てるように心がけてください。

● クリーニングダイヤル

クリーニングダイヤルを時計回り(クリーニングダイヤル⑤の矢印の方向)に回転させることにより、手を汚さずにHD(高密度集じん)フィルターの目詰まりを一時的に解消させることができます。吸引力が落ちてきたと感じた際に、本機能を利用します。約2-3回転ダイヤルを回してください。その後、必ずゴミを捨ててください。それでも吸引力が回復しない場合は7ページの“フィルターのお手入れ”をご参照ください。(図3)

● アクセサリー交換方法

本体付属のノズルをリムーバブルハンドルの先端に差し込みます。付属のノズル後部に90°毎に入れられている溝に、ノズルリリースボタン⑩がしっかりロックするまではめ込みます。用途に合わせて、ノズルの方向は90°毎に調節できます。ノズルリリースボタンを押した状態で、ノズルをまっすぐ引き抜くことにより、ノズルを取り外すことができます。用途に合わせて最適なノズルを選択することにより、お掃除の効率が上がります。(図4)

● アクセサリーの用途

本機には、コンビネーションノズル⑨と先細先端ノズル⑫が付属しています。用途に合わせてノズルを使い分けてください。コンビネーションノズルにはブラシ(X)がついています。ブラシを180°反転させることにより、ブラシノズルとして利用いただけます。畳、カーペット、ソファ等のお掃除に最適です。傷がつきやすい場所や、パソコンのキーボードの掃除などさまざまな用途にご利用いただけます。(図5)

● リムーバブルハンドルの利用方法

片手で本体を固定し、もう一方の手でリムーバブルハンドルのノズルリリースボタン⑩あたりを保持し、上方に持ち上げることにより、リムーバブルハンドルを取り外すことができます。作業に合わせて、リムーバブルハンドルを取り外すことにより掃除効率を高めます。(図6)



フレックスホースは最長1.2mまでの伸長します。リムーバブルハンドルを合わせると最長1.5mまで到達できます。コンビネーションノズルや先細ノズルを取り付けることにより、さらに作業範囲を広めることができます。

本機能は、高所のお掃除や、狭い隙間などのお掃除に大変便利です。

その他の情報

経済的な充電方法

- 本製品は、経済的に充電を行います。充電時の消費電力は、通常の常夜灯の半分以下です。
- フル充電したときの平均使用時間は、約12分間です。
- 上記使用時間になるまでに、数回の充電が必要となる場合があります。

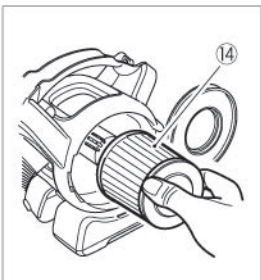
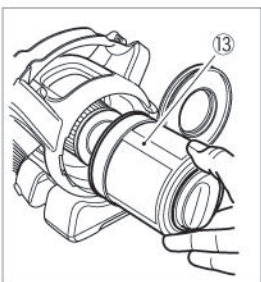
トラブルシューティング

本製品が動作しない場合は、次のことを調べてください。

- 充電時に充電器が正しくコンセントに接続されていましたが（正常に充電されている場合は、触るとわずかに暖かく感じられます）。
- 充電器のコードが破損していませんか。また、本体が正しく充電器設置されていますか。
- ON/OFF スライドスイッチがOFF（左側 図2参照）の位置で充電されていましたか。

メンテナンス

● フィルターのお手入れ



本体のクリアダストケース内には、クリーニングダイヤルフィルター、HD（高密度集じん）フィルターの2種類のフィルターが装着されています。最適な吸じん性能を維持するためには、定期的にフィルターのお手入れすることをお勧めいたします。フィルターが損傷した場合は、直ちに使用をやめ、新しいフィルターに交換ください。

(1) ダストケースのドア側を上向きにした状態でリリースラッチを引きダストケースカバーをゆっくりあげてゴミを捨ててください。

(2) クリーニングダイヤルフィルターを左図のようにまっすぐ引き出し取り外してください。

(3) HDフィルターを左図のように真直ぐ引き出し取り外してください。引き出す際、多少力が必要な場合があります。

(4) クリーニングダイヤルフィルターやHDフィルターを軽くはたき余計なほこりやゴミを払い落としてください。必要に応じて、やわらかいブラシで、軽くブラッシングしてください。

(5) クリーニングダイヤルフィルターは必要に応じて、水またはぬるま湯でさっと洗い流してください。HDフィルターの汚れが著しい場合は、別の掃除機でフィルターの外側から掃除してください。もしくは新しいフィルターに交換ください。

(6) HDフィルターを本体に設置する際は、フィルターの3か所のツメが本体側の溝にしっかりとハマっていることを確認ください。

(7) HDフィルターの外側にクリーニングダイヤルフィルターを設置してください。フィルターがしっかりと取り付けられているのを確認ください。

(8) ダストケースカバーを“カチッ”というまで閉めてください。

⚠ 重要: フィルターがきれいな状態でダストケースが空の時のみ、最大量のごみを吸引できます。スイッチをオフにしたときに吸い取り口からごみが落ちてくる場合は、ダストケースがいっぱいになっているので、たまったごみを取り出す必要があります。

■ 水に浸けてメンテナンスしないでください。掃除機本体の吸引口や排気口の表面は石鹼を含ませた布で拭いてください。一度保管してから再び使用するときは、必ず本製品が完全に乾いていることを確認してください。

⚠ 注意 クリーニングダイヤルを水で洗い流した際は、完全に乾燥させた後、本体に設置してください。各フィルターをお手入れした後は、必ず全てのフィルターを取り付けてからご使用ください。

⚠ 汚れのひどい、もしくはダメージを受けたフィルターは新しいものと交換してください。
(お取替えの目安は、6-9ヶ月です。)

アクセサリ

本製品の付属品は各販売店もしくはブラック・アンド・デッカーのサービスセンターにて販売しております。また、付属品についてのお問い合わせはブラック・アンド・デッカーまでお電話ください。

⚠ 当社の認定しない付属品のご使用は、重大な危険をとまなう可能性があります。

充電電池パックと環境



本製品に使用しているニカド充電電池はリサイクル可能な貴重な資源です。充電電池や製品の廃棄の際には、下記の手順に従いリサイクルにご協力ください。

(1) 充電電池の寿命がなくなるまで使いきってから充電電池を交換する(ニカド充電電池には寿命があります)。

(2) 使用後は捨てないで、充電式電池リサイクル協力店またはブラック・アンド・デッカーにお持ちください。

また、本製品はニカド充電電池が内臓式となっていますので、取りはずす場合はブラック・アンド・デッカーまでお持ちください。

アフターサービスについて

本機の修理、メンテナンス、調整はブラック・アンド・デッカーにて認定技術者が純正部品を使用して行わなければなりません。必ずお買い上げの販売店または当社までご相談ください。修理の知識や技術のない方が修理を行いますと、事故やケガのおそれがあります。

製品仕様

本体	Z-PD1200 (B/O/R)
電圧	12V
バッテリー	ニカド充電電池
バッテリー充放電回数	約300回
モーター	直流マグネットモーター
連続使用時間(フル充電で)	約12分(負荷の状態により異なる)
吸引仕事率	23W
集じん容量	483ml
本体質量(バッテリーを含む)	約1.7kg

充電器	
入力電圧	単相交流100V
入力周波数	50/60Hz
出力電圧	DC 14.5V
出力電流	300mA
充電時間	約4時間
本体質量	470g

ポップリベット・ファスナー株式会社


ブラック・アンド・デッカー事業部

〒171-0022 東京都豊島区南池袋1-11-22

山種池袋ビル4F

Tel: 03 (5979) 5677 Fax: 03 (5979) 5788

www.blackanddecker.com/jp



<保証規定>

保証期間：お買い上げ日より1年間

- 取扱説明書や製品ラベルに記載されている注意書きに従った使用状況で、本製品が万が一故障した場合には、無償修理または新品と交換いたします。無償修理・交換をご依頼になる場合は、以下のものを、お買い上げの販売店までご持参、またはブラック・アンド・デッカーサービスセンターまでご送付ください。
 - ・製品
 - ・必要事項を記入した本書
 - ・レシート（領収書）またはそのコピーお買い上げの販売店、またはブラック・アンド・デッカーサービスセンターまでご持参、またはご送付いただいた場合の諸費用は、お客様の負担となります。
- 次の場合は、本保証書規定の対象外となり、有料の修理・交換とさせていただきます。
 - ◆ 本書、及びお買い上げを証明するレシート（領収書）またはそのコピーの提示がない場合
 - ◆ ご家庭以外（業務用としてなど）で使用した場合の故障および損傷
 - ◆ 移動、落下などによる故障および損傷
 - ◆ 使用上の誤りや注意書きを無視した使用による故障及び損傷
 - ◆ 不当な修理や改造による故障及び損傷
 - ◆ 火災・地震などの天災、騒乱などの人災、公害や異常電圧などの環境による故障および損傷
 - ◆ 海外など、ご利用電源が100V(50/60Hz)でない環境でのご使用による故障および損傷
 - ◆ 保証期間経過後のご依頼
- 本書は日本国内においてのみ有効です。This warranty is valid only in Japan.
- 本書は再発行いたしませんので、紛失しないように大切に保管してください。
- 本規定は、以上の保証規定により修理・交換をお約束するためのもので、これによりお客様の法律上の権利を制限するものではありません。
 - ※ 充電電池、電球、ビット、ノコ刃、サンドペーパー、掃除機フィルター等の消耗品は保証の対象外です。

<アフターサービスについて>

アフターサービスに関する事項は、「アフターサービスについて」をご参照ください。保証期間経過後の修理等については、ブラック・アンド・デッカーサービスセンターまでお問合せください。

<個人情報のお取り扱いについて>

弊社は、お客様よりお知らせいただいたお客様の住所、氏名、電話番号などの個人を識別、もしくは特定することのできる固有の情報（以下「個人情報」）を、本サービス提供目的のため、弊社ならびに弊社指定の宅配業者に提供します。お客様は、あらかじめこれに同意するものとします。また個人情報は、新製品情報、イベントのご案内、弊社製品サービスの品質向上のためにも利用させていただきます。



ブラック・アンド・デッカー 製品保証書

本書は、裏面に記載された保証規定により無償で修理・交換をお約束するものです。
詳細は裏面の保証規定をご参照ください。

お客様記入欄	
フリガナ	
お名前	
TEL	()
ご住所	(〒) 都道 府県
製品名	型番
ダストバスターフレキシー	Z-PD1200 (B/O/R)
お買い上げ日	販売店名
年 月 日	
販売店住所	
TEL : ()	

ポップリベット・ファスナー株式会社
ブラック・アンド・デッカー事業部

〒171-0022 東京都豊島区南池袋1-11-22 山種池袋ビル4F
TEL:03(5979)5677 FAX:03(5979)5788